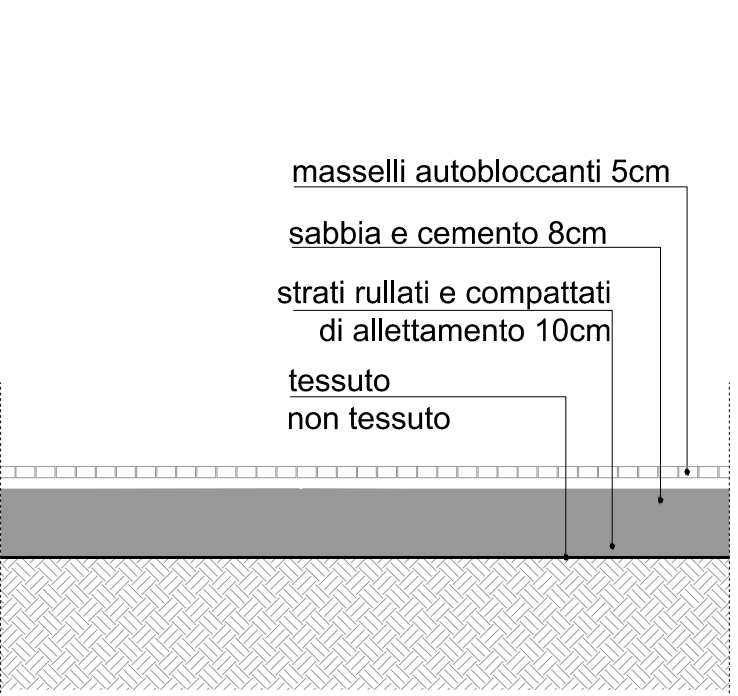
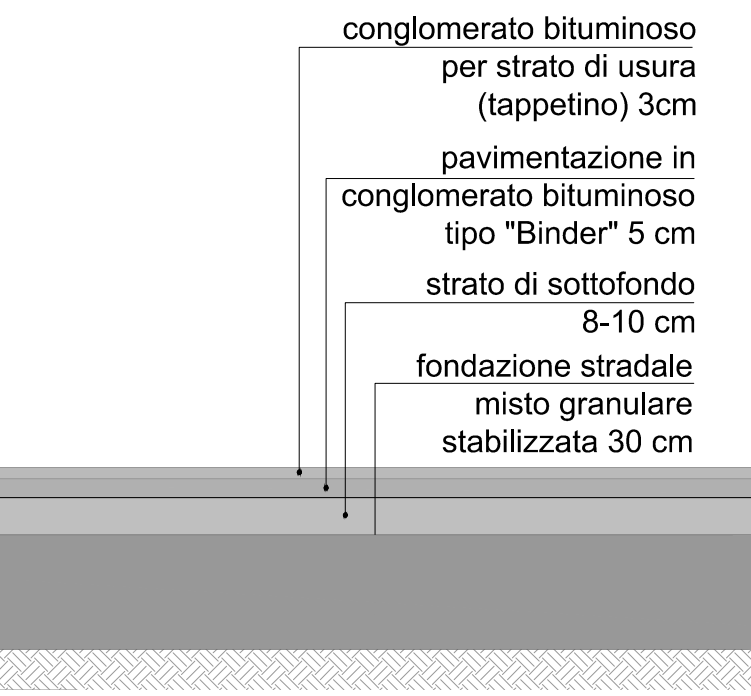


- pavimentazione autobloccanti
- prato
- vasche sabbia bambini
- pavimentazione antitrauma
- moduli orti didattici
- pavimentazione in asfalto

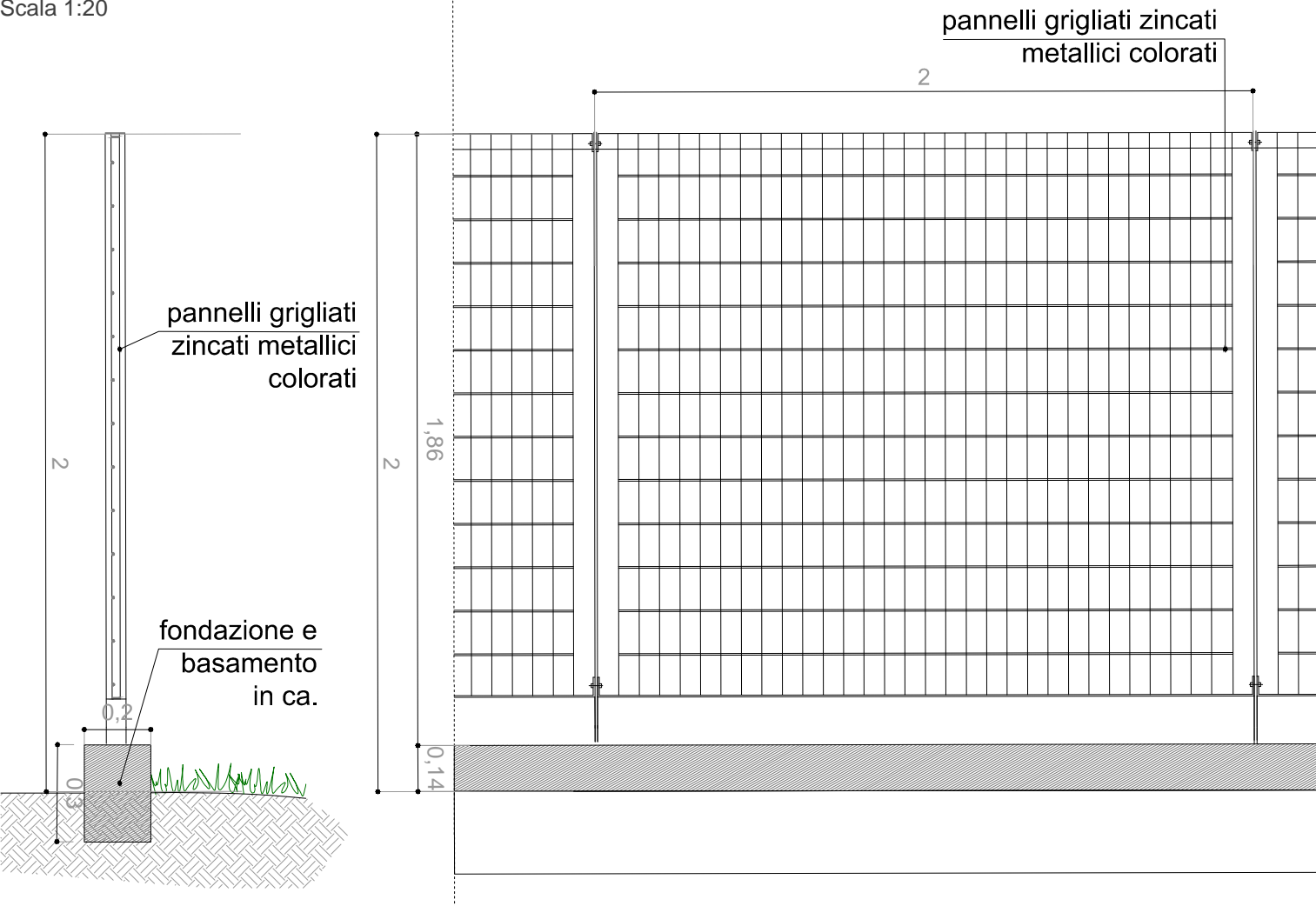
DETTAGLIO PAVIMENTAZIONE AUTOBLOCCANTI
Scala 1:20



DETTAGLIO PAVIMENTAZIONE IN ASFALTO
Scala 1:20



DETTAGLIO RECINZIONE
Scala 1:20



COMUNE DI CASTEL MAGGIORE

3° SETTORE LL. PP. E AMBIENTE

NUOVO POLO SCOLASTICO

PROGETTO ESECUTIVO ai sensi del DPR 207/2010



SCUOLA DELL'INFANZIA

RESPONSABILE DEL PROCEDIMENTO

Geom. LUCIA CAMPANA

RTP COORDINAMENTO E PROGETTAZIONE ARCHITETTONICA

ARCHITETTI ASSOCIATI

via dei Marsi 10 - 00185 Roma
tel / fax 06 97613086
www.tax.it - info@tax.it

PROGETTISTI Arch. Antonello Piccirilli Arch. Luca Piccirilli

STRUTTURE E STUDI SISMICI

VIA

via Flaminia Vecchia 999 - 00180 Roma
tel 06 3327441 fax 0633219798
www.via.it - via@via.it

PROGETTISTA

CONSULENTI

ING. Francesco Nichiarelli Ing. Marco Ottavio Tanquini Ing. Guido Pietropoli

IMPIANTI

ARCHITETTI ASSOCIATI

CONSULENTE

Proimpianti s.r.l. Ing. Carlo Granata

ELABORATO

Pianta sistemazioni esterne

SCALA 1:200

TAVOLA

A.02

DATA Dicembre 2017

NOTA: La quota +0.00 m interna corrisponde alla quota assoluta -0.20 m